



Banque de Gestion et de Financement s.a

Capital social: 13.563.399.600. R.C.31.160 NIF: 4000003386

1, boulevard de Liberté .B.P 1035 Bujumbura. Burundi. Tél. 22 22 13 52. Fax (257) 22 22 13 51

BANQUE DE GESTION ET DE FINANCEMENT (B.G.F sa)

DOCUMENT: BILAN

RUBRIQUE: ACTIF

PERIODE: 31-03-2020

INTITULE	Montant en milliers de BIF		
	Numéro de référence de la note explicative	Période concernée : 31-03-2020	Période de fin d'année précédente: 31-12-2019
Classe 1: Comptes de trésorerie et d'opérations avec les banques et assimilées		25 254 583	19 666 965
10 - Valeurs en caisse	1	7 345 097	6 367 000
11 - Banque de la République du Burundi	2	7 742 360	2 917 543
13 - Comptes Ordinaires des banques et assimilés	3	2 009 351	5 539 046
14 - Valeurs reçues en pension, prêts et autres comptes débiteurs	4	8 157 775	4 843 375
16 - Opérations internes au réseau doté d'un organe central		0	0
17 - Opérations avec le siège, les succursales et les agences à l'étranger		0	0
18 - Valeurs à recevoir (banques et assimilées)		0	0
19 - Créances dépréciées nettes des dépréciations (banques et assimilées)		0	0
Classe 2 : Comptes d'opérations avec la clientèle		89 462 628	85 695 144
20 - Comptes à vue et comptes débiteurs de la clientèle	5	13 788 712	12 647 432
21 - Crédits de trésorerie	6	1 038 263	998 522
22 - Crédits à l'équipement	7	67 705 009	65 864 496
23 - Crédits à la consommation	8	565 793	165 990
24 - Crédits immobiliers	9	4 443 359	4 205 030
25 - Contrats de location-financement			
27 - Autres opérations avec la clientèle			
28 - Valeurs à recevoir (clientèle)	10	38 293	12 000
29 - Créances dépréciées nettes des dépréciations (clientèle)	11	1 883 199	1 801 674
Classe 3 : Comptes d'instruments financiers et divers		177 475 144	158 384 692
30 - Placements financiers nets des dépréciations	12	165 531 922	146 225 000
32 - Débiteurs divers	13	38 052	281 151
34 -Comptes de régularisation	14	10 689 186	9 975 339
36 - Valeurs et emplois divers nets	15	1 177 963	1 486 747
37 - Impôt sur les bénéfices	16	38 020	416 456
Classe 4 : Comptes de valeurs immobilisées nettes		6 490 184	5 613 737
40 - Immobilisations incorporelles nettes	17	2 555 201	2 375 361
41 - Immobilisations corporelles nettes	18	3 834 983	3 138 376
42 - Immeubles de placement nets		0	0
46 - Titres de participation, de filiales et emplois assimilés nets	19	100 000	100 000
TOTAL DE L'ACTIF		298 682 539	269 360 538

Révérien NIYONKURU

Directeur de l'Administration
et des Finances



Jean Marie Clair GASHUBIJE

Administrateur Directeur Général

29/04/2020



Banque de Gestion et de Financement s.a

Capital social: 13.563.399.600. R.C.31.160 NIF: 4000003386

1, boulevard de Liberté .B.P 1035 Bujumbura. Burundi. Tél. 22 22 13 52. Fax (257) 22 22 13 51

BANQUE DE GESTION ET DE FINANCEMENT (B.G.F sa)

DOCUMENT: BILAN

RUBRIQUE: PASSIF

PERIODE: 31-03-2020

INTITULE	Montant en milliers de BIF		
	Numéro de référence de la note explicative	Période concernée : 31-03-2020	Période de fin d'année précédente: 31-12-2019
Classe 1 : Compte de trésorerie et d'opérations avec les banques et assimilées		146 468 127	130 104 776
11 - Banque de la République du Burundi	20	126 270 071	108 281 553
13 - Comptes ordinaires des banques et assimilées	21	3 787 008	3 353 241
15 - Valeurs données en pension, emprunts et autres comptes créditeurs	22	16 411 048	18 469 982
16 - Opérations internes au réseau doté d'un organe central			
17 - Opération avec le siège, les succursales et les agences à l'étranger		0	0
18 - Valeurs à payer (banques et assimilées)		0	0
Classe 2 : Comptes d'opérations avec la clientèle		119 426 565	109 237 515
20 - Comptes à vue et compte créditeurs de la clientèle	23	117 613 417	108 252 641
27 - Autres opérations avec la clientèle			0
28 - valeurs à payer (clientèle)	24	1 813 148	984 874
Classe 3 : Comptes D'instruments financiers et divers		1 662 971	1 518 612
30 - Placements financiers			
31 - Dettes représentées par un titre			
33 - Crédoeurs divers	25	639 508	521 479
34 - Comptes de régularisation	26	1 023 463	997 133
37 - Impôt sur les bénéfices		0	0
Classe 5: Comptes de provisions pour risques et charges et de capitaux propres et assimilés		31 124 876	28 499 636
50 - Provisions pour risques de crédit inscrites au passif	27	991 704	926 486
51 - Provisions pour risques et charges (hors risque de crédit)	28	569 334	544 460
53 - Subventions, fonds publics affectés et fonds spéciaux de garantie		0	0
54 - Dettes subordonnées		0	0
56 - Gains ou pertes latents ou différés	29	102 758	102 758
57 - Primes liées au capital, réserves	30	11 669 897	4 899 359
58 - Capital	31	13 563 400	13 563 400
59 - Résultat de l'exercice (avec signe négatif en cas de perte)		4 227 783	8 463 174
TOTAL DU PASSIF		298 682 539	269 360 538

Révérien NIYONKURU

29/4/2020
Directeur de l'Administration
et des Finances



Jean Marie Clair GASHUBIJE

Administrateur Directeur Général
29/4/2020



Banque de Gestion et de Financement s.a

Capital social: 13.563.399.600. R.C.31.160 NIF: 4000003386

1, boulevard de Liberté .B.P 1035 Bujumbura. Burundi. Tél. 22 22 13 52. Fax (257)
22 22 13 51

BANQUE DE GESTION ET DE FINANCEMENT (B.G.F sa)

DOCUMENT: ETAT DU RESULTAT GLOBAL

PERIODE: 31-03-2020

Postes	Montant en milliers de BIF		
	Numéro de référence de la note explicative	Période concernée: 31-03-2020	Période précédente comparable: 31-03-2019
70 - Produits sur les opérations avec les banques et assimilées	32	5 213 790	1 447 913
71 - Produits sur opérations avec la clientèle	33	3 234 706	3 042 402
72 - Produits sur opérations sur instruments financiers	34	1 105 898	297 371
74 - Commissions sur prestations de service	35	423 213	352 191
75 - Produits accessoires à l'activité bancaire	36	26 705	6 440
77 - Gains sur risques de crédit	37	185 162	307 168
78 - Gains sur actifs immobilisés		0	0
79 - Quote-part du résultat net des entreprises mises en équivalence		0	0
A. Total Produits		10 189 474	5 453 485
60 - Charges sur opérations avec les banques et assimilées	38	1 033 610	128 201
61 - Charges sur opérations avec la clientèle	39	1 397 543	1 221 033
62 - Charges sur opérations sur instruments financiers	40	1 071 375	291 882
64 - Commissions sur prestations de service		0	0
65 - Charges accessoires à l'activité bancaire	41	12 518	12 564
66 - Charges générales d'exploitation	42	2 107 793	1 531 775
67 - Pertes sur risque de crédit	43	246 003	997 823
68 - Pertes sur actifs immobilisés		0	0
69 - Impôts sur les bénéfices	44	92 849	0
B. Total charges		5 961 691	4 183 278
C. RESULTATS NET (A-B)		4 227 783	1 270 207
Autres éléments de résultats Global			
81 - Gains ou pertes latents ou différés			
85 - Ajustements de reclassement			
89 - Impôts sur les autres éléments de résultats global			
D. Total Autres éléments de résultats Global			
E. TOTAL DU RESULTAT GLOBAL (C+D)		4 227 783	1 270 207

Révérien NIYONKURU

Directeur de l'Administration
et des Finances



Jean Marie Clair GASHUBJE

Administrateur Directeur Général



Banque de Gestion et de Financement s.a

Capital social: 13.563.399.600. R.C.31.160 NIF: 4000003386

1, boulevard de Liberté .B.P 1035 Bujumbura. Burundi. Tél. 22 22 13 52. Fax (257) 22 22 13 51

BANQUE DE GESTION ET DE FINANCEMENT (B.G.F sa)

DOCUMENT : ETAT DE FLUX DE TRESORERIE

PERIODE: 31-03-2020

	Montant en milliers de BIF	
	31/03/2020	31/12/2019
Résultat avant impôts	4 320 632	8 811 629
Dotations nettes aux amortissements et aux dépréciations des immobilisations corporelles et incorporelles	301 989	1 290 224
Dotations nettes aux dépréciations et aux provisions	60 841	1 617 357
Quote-part de résultats liée aux sociétés mises en équivalence	-	-
Perte nette ou gain net des activités d'investissement	-	-
Produits ou charges des activités de financement	-	-
Autres mouvements	-	-
Elément non monétaires inclus dans le résultat net avant impôts et des autres ajustements	362 830	2 907 581
Flux liés aux opérations avec banques et assimilées	16 578 647	100 220 551
Flux liés aux opérations avec la clientèle	6 421 567	15 115 633
Flux liés aux opérations affectant des actifs ou passifs financiers	-19 306 922	-115 003 650
Flux liés aux autres opérations affectant des actifs ou passifs non financiers	208 090	-7 523 103
- Impôts versés	-112 848	-1 354 865
Diminution ou augmentation nette des actifs et passifs provenant des activités opérationnelles	3 788 533	-8 545 434
Total flux net de trésorerie généré par l'activité opérationnelle (A)	8 471 995	3 173 776
Flux liés aux actifs financiers et aux participations	-100 000	-100 000
Flux liés aux immeubles de placement	0	0
Flux liés aux immobilisations corporelles et incorporelles	-876 447	-1 434 553
Total flux net de trésorerie lié aux opérations d'investissement (B)	-976 447	-1 434 553
Flux de trésorerie provenant ou à destination des actionnaires	-846 317	-500 912
Autres flux nets de trésorerie provenant des activités de financement	-846 317	-246 335
Total flux net de trésorerie lié aux opérations de financement (C)	-1 692 634	-747 247
Effet de la variation des taux de change sur la trésorerie et équivalent de trésorerie (D)	0	0
Augmentation ou diminution nette de la trésorerie et des équivalents de trésorerie (A+B+C+D)	5 802 914	991 976
Trésorerie et équivalents de trésorerie à l'ouverture (E)	9 284 543	8 392 567
Caisse, banques centrales (actif et passifs)	9 284 543	8 392 567
Comptes et prêts/emprunts à vue auprès des banques et assimilées (actif et passif)		
Trésorerie et équivalents de trésorerie à la clôture (F)	15 087 457	9 284 543
Caisse, banques centrales, CCP (actif et passifs)	15 087 457	9 284 543
Comptes et prêts/emprunts à vue auprès des banques et assimilées (actif et passif)		
Variation de la trésorerie nette (G)=F-E	5 802 914	891 976

Révérien NIYONKURU

25/4/2020
Directeur de l'Administration
et des Finances



Jean Marie Clair GASHUBIJE

25/4/2020
Administrateur Directeur Général



Banque de Gestion et de Financement s.a

Capital social: 13.563.399.600. R.C.31.160 NIF: 4000003386

1, boulevard de Liberté .B.P 1035 Bujumbura. Burundi. Tél. 22 22 13 52. Fax (257) 22 22 13 51

BANQUE DE GESTION ET DE FINANCEMENT (B.G.F sa)
DOCUMENT : ETAT DE VARIATION DES CAPITAUX PROPRES
PERIODE: 31-03-2020

	Montant en milliers de BIF					
	Capital	Réserves liées au capital	Réserves consolidées	Gains latents	Résultat net	Total
	1	2	3	4	5	6
Capitaux propres ouverture Exercice 2018	13 563 399	2 513 782	1 143 851	-	1 505 873	18 726 905
Affectation du résultat 2017		752 937			-1 505 873	
Augmentation de capital						
Incorporation des réserves						
Autres			274 635			
Résultat net de l'exercice					2 511 754	
Sous-total : Transactions entre actionnaires	13 563 399	3 266 719	1 418 486	-	2 511 754	20 760 358
Gains ou pertes latents sur actifs disponibles à la vente						
Ecart de réévaluations des immobilisations				121 707		
Autres						
Capitaux propres clôture Exercice 2018	13 563 399	3 266 719	1 418 486	121 707	2 511 754	20 882 065
Changement de méthodes comptables ou correction d'erreurs						
Capitaux propres ouverture Exercice 2019	13 563 399	3 266 719	1 418 486	121 707	2 511 754	20 882 065
Affectation du résultat 2018		1 632 640			-2 511 754	
Augmentation de capital						
Incorporation des réserves						
Autres			52 460			
Résultat net de l'exercice					8 463 174	
Sous-total : Transactions entre actionnaires	13 563 399	4 899 359	1 470 946	121 707	8 463 174	28 518 585
Gains ou pertes latents sur actifs disponibles à la vente						
Ecart de réévaluations des immobilisations				- 18 949		
Autres						
Capitaux propres au 31 décembre 2019	13 563 399	4 899 359	1 470 946	102 758	8 463 174	28 499 636
Affectation du résultat 2019		6 770 538			-8 463 174	
Augmentation de capital						
Incorporation des réserves						
Autres			90 093			
Résultat net de l'exercice					4 227 783	
Sous-total : Transactions entre actionnaires	13 563 399	11 669 897	1 561 039	102 758	4 227 783	31 124 876
Gains ou pertes latents sur actifs disponibles à la vente						
Ecart de réévaluations des immobilisations						
Autres						
Capitaux propres au 31 mars 2020	13 563 399	11 669 897	1 561 039	102 758	4 227 783	31 124 876

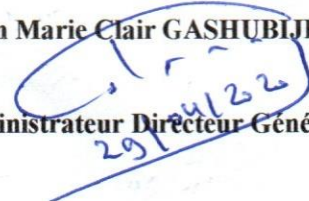
Révérien NIYONKURU

29/4/2020
Directeur de l'Administration
et des Finances



Jean Marie Clair GASHUBIJE

Administrateur Directeur Général





Banque de Gestion et de Financement s.a

Capital social: 13.563.399.600. R.C.31.160 NIF: 4000003386

1, boulevard de Liberté .B.P 1035 Bujumbura. Burundi. Tél. 22 22 13 52. Fax (257) 22 22 13 51

BANQUE DE GESTION ET DE FINANCEMENT (B.G.F sa)
DOCUMENT : RATIOS DE SOLVABILITE ET DE LEVIER
PERIODE: 31-03-2020

Eléments	Pourcentage	Normes réglementaires minimales	Normes réglementaires minimales avec volant de conservation de 2,5%
Ratio de solvabilité de base du noyau dur	17%	8,50%	11,00%
Ratio de solvabilité de base	20%	10,00%	12,50%
Ratio de solvabilité global	20,9%	12,00%	14,50%
Ratio de levier	8,1%	5,00%	5,00%

Révérien NIYONKURU

29/04/2020
Directeur de l'Administration
et des Finances



Jean Marie Clair GASHUBIJE

29/04/2020
Administrateur Directeur Général

NOTES EXPLICATIVES SUR LES ETATS FINANCIERS**ACTIF****Note 1. Valeurs en caisses**

	31/03/2020 en 000 BIF	31/12/2019 en 000 BIF
Caisses en BIF	5 909 596	4 963 232
Caisses en devises étrangères	1 435 501	1 403 768
Total	7 345 097	6 367 000

Note 2. Avoirs à la Banque Centrale

	31/03/2020 en 000 BIF	31/12/2019 en 000 BIF
BRB en BIF	6 750 182	1 501 797
BRB en devises étrangères	992 178	1 415 745
Total	7 742 360	2 917 543

Note 3. Comptes ordinaires auprès des Banques et Assimilées

	31/03/2020 en 000 BIF	31/12/2019 en 000 BIF
Banques locales		3 500 778
Correspondants étrangers	2 009 351	607 843
Total	2 009 351	4 108 621

Note 4. Valeurs reçus en pension, prêts et autres comptes débiteurs

	31/03/2020 en 000 BIF	31/12/2019 en 000 BIF
Prêts aux Institutions de micro finance	8 157 775	4 845 385
Total	8 157 775	4 845 385

Note 5. Comptes à vue et comptes débiteurs de la clientèle

	31/03/2020 en	31/12/2019 en
--	----------------------	----------------------

EB 7



	000 BIF	000 BIF
Personnel	82 539	1 155
Particuliers	4 916 945	4 810 137
Sociétés	8 897 971	8 199 920
Intérêts	215 806	238 372
Créances impayées	-324 549	-283 932
Total	13 788 712	12 965 652

Note 6. Crédits de trésorerie

	31/03/2020 en 000 BIF	31/12/2019 en 000 BIF
Particuliers	1 028 619	505 851
Sociétés	305 439	674 986
Escomptes commerciales	306 859	152 670
Intérêts	6 637	70 997
Créances impayées	-609 291	-334 985
Total	1 038 263	1 069 519

Note 7. Crédits Equipements

	31/03/2020 en 000 BIF	31/12/2019 en 000 BIF
Personnel	856 688	814 597
Particuliers	45 130 237	45 442 599
Sociétés	26 312 569	29 262 429
Intérêts	225 924	205 873
Créances impayées	-4 820 409	-4 899 707
Total	67 705 009	70 825 790

Note 8. Crédits à la Consommation

	31/03/2020 en 000 BIF	31/12/2019 en 000 BIF
Personnel	437 320	220 374
Particuliers	111 888	173 329
Intérêts	31 966	32 204
Créances impayées	-15 381	-227 712
Total	565 793	198 194

Note 9. Crédits Immobiliers

31/03/2020 en 000 BIF	31/12/2019 en 000 BIF
--------------------------	--------------------------

7

Personnel	3 324 308	3 283 029
Particuliers	978 671	852 819
Sociétés	137 302	69 182
Intérêts	3 078	2 888
Total	4 443 359	4 207 918

Note 10. Valeurs à recevoir

	31/03/2020 en 000 BIF	31/12/2019 en 000 BIF
Chèques en compensation à encaisser	38 293	12 000
Total	38 293	12 000

Note 11. Valeurs dépréciées nettes

	31/03/2020 en 000 BIF	31/12/2019 en 000 BIF
Créances prédouteuses	382 370	261 035
Créances douteuses	3 154 606	3 185 692
Créances compromises	2 286 750	2 299 610
Provisions créances prédouteuses	-76 474	- 52 207
Provisions créances douteuses	-1 577 303	-1 592 846
Provisions créances compromises	-2 286 750	-2 299 610
Total	1 883 199	1 801 674

Note 12. Placements financiers nets

	31/03/2020 en 000 BIF	31/12/2019 en 000 BIF
Opérations Lumicash	280 422	103 761
Obligations du Trésor	165 251 500	146 225 000
Total	165 531 922	146 328 761

Note 13. Débiteurs divers

	31/03/2020 en 000 BIF	31/12/2019 en 000 BIF
Débiteurs divers Personnel	14 878	29 150
Suspens Opérations financières	0	133 364
Suspens Envoi/Réception MoneyGram	22 169	14 875

Autres sommes à recevoir	1 005	-
Total	38 052	177 390

Note 14. Produits à recevoir et charges constatées d'avance

	31/03/2020 en 000 BIF	31/12/2019 en 000 BIF
Produits à recevoir sur les obligations du Trésor et opérations Lumicash	10 576 022	9 272 419
Charges constatées d'avance	112 238	150 576
Autres régularisations	926	
Total	10 689 186	9 422 995

Note 15. Valeurs et emplois divers

	31/03/2020 en 000 BIF	31/12/2019 en 000 BIF
Immobilisations acquises par réalisation de garanties	981 206	1 238 710
Dépréciations	-21 204	-21 204
Dépôts et cautionnements	217 961	269 241
Total	1 177 963	1 486 747

Note 16. Actif d'Impôt

	31/03/2020 en 000 BIF	31/12/2019 en 000 BIF
Impôt sur les bénéfices à payer	38 020	416 456
Total	38 020	416 456

Note 17. Immobilisations incorporelles nettes

	31/03/2020 en 000 BIF	31/12/2019 en 000 BIF
Frais de premier établissement	19 013	19 013
Frais immobilisés	70 435	70 435
Logiciels	3 149 162	2 883 153
Droit au bail	192 208	192 208
Amortissements constitués	-875 617	-789 449
Total	2 555 201	2 375 361

7

Note 18. Immobilisations corporelles nettes

	31/03/2020 en 000 BIF	31/12/2019 en 000 BIF
Terrains	186 752	186 752
Bâtiments	2 102 052	1 844 548
Mobilier et matériel de bureau	1 312 437	1 207 524
Matériel informatique	1 551 147	1 462 965
Matériel roulant	1 778 466	1 432 406
Agencements et Aménagements	831 266	790 670
Constructions en cours	231 486	156 312
Amortissements constitués	-4 158 623	-3 942 802
Total	3 834 983	3 138 376

Note 19. Titres de participation. de filiales et emplois assimilés nets.

	31/03/2020 en 000 BIF	31/12/2019 en 000 BIF
Titres de participation	100 000	100 000
Total	100 000	100 000

PASSIF**Note 20. Dettes envers la BRB**

	31/03/2020 en 000 BIF	31/12/2019 en 000 BIF
Apports de liquidités	126 270 071	108 281 553
Total	126 270 071	108 281 553

Note 21. Dettes envers les banques et assimilées

	31/03/2020 en 000 BIF	31/12/2019 en 000 BIF
Dépôts à vue des micro finance	3 787 008	3 353 241
Total	3 787 008	3 353 241

SAB

7

Note 22. Valeurs données en pension, emprunts et autres comptes créditeurs

	31/03/2020 en 000 BIF	31/12/2019 en 000 BIF
Dépôts à terme des micro finance	16 411 048	18 469 982
Total	16 411 048	18 469 982

Note 23. Comptes à vue et comptes créditeurs de la clientèle

	31/03/2020 en 000 BIF	31/12/2019 en 000 BIF
Dépôts à vue	62 104 357	54 349 822
Dépôts à terme	50 506 121	70 575 120
Comptes d'épargne	4 450 750	4 267 874
Comptes séquestre	219 242	407 756
Intérêts à payer	332 947	336 306
Total	117 613 417	129 936 879

Note 24. Valeurs à payer

	31/03/2020 en 000 BIF	31/12/2019 en 000 BIF
Autres sommes dues à la clientèle	1 813 148	984 874
Total	1 813 148	984 874

Note 25. Crédoiteurs divers

	31/03/2020 en 000 BIF	31/12/2019 en 000 BIF
Sommes dues à l'Etat	117 058	397 205
Sommes dues aux organismes de prévoyance	28 294	27 259
Sommes diverses dues au Personnel	224 366	5 865
Dividendes à payer	119 924	81 528
Autres crédoiteurs	41 583	9 621
Fournisseurs de biens et Services	108 283	58 766

SIF

7

Total	639 508	580 245
--------------	----------------	----------------

Note 26. Comptes de régularisation du passif

	31/03/2020 en 000 BIF	31/12/2019 en 000 BIF
Intérêts en attente sur les crédits	1 023 463	938 367
Total	1 023 463	938 367

Note 27. Provisions pour risques de crédit inscrites au passif

	31/03/2020 en 000 BIF	31/12/2019 en 000 BIF
Provisions pour créances saines	860 197	794 979
Provisions pour créances à surveiller	131 507	131 507
Total	991 704	926 486

Note 28. Provisions pour risques et charges

	31/03/2020 en 000 BIF	31/12/2019 en 000 BIF
Provisions pour risques juridiques	230 318	217 818
Provisions pour départ à la retraite	339 016	326 643
Total	569 334	544 461

Note 29. Gains latents ou différés

	31/03/2020 en 000 BIF	31/12/2019 en 000 BIF
Plus-values sur réévaluation des immeubles	102 758	102 758
Total	102 758	102 758

Note 30. Primes liées au capital et réserves

	31/03/2020 en 000 BIF	31/12/2019 en 000 BIF
Réserves légales	2 920 328	2 074 011


7

Banque de Gestion et de Financement s.a**Capital social: 13.563.399.600. R.C.31.160 NIF: 4000003386****1, boulevard de Liberté .B.P 1035 Bujumbura. Burundi. Tél. 22 22 13 52. Fax (257) 22 22 13 51**

Prime d'émission	5 429	5 429
Réserves disponibles	4 163 795	778 526
Réserves pour investissement	3 744 240	1 205 288
Anciennes provisions générales pour risques	626 823	626 823
Report à nouveau	209 282	209 282
Total	11 669 897	4 899 359

Note 31. Capital

	31/03/2020 en 000 BIF	31/12/2019 en 000 BIF
Capital	13 563 400	13 563 400
Total	13 563 400	13 563 400

COMPTE D'EXPLOITATION**Note 32. Produits sur opérations avec les banques et assimilées**

	31/03/2020 en 000 BIF	31/03/2019 en 000 BIF
Intérêts sur placements en call money	4 159	135
Intérêts sur bons et obligations du Trésor	5 209 631	1 447 778
Total	5 213 790	1 447 913

Note 33. Produits sur opérations clientèle

	31/03/2020 en 000 BIF	31/03/2019 en 000 BIF
Intérêts sur comptes courants débiteurs	536 508	471 849
Intérêts sur escompte de factures	8 236	15 234
Intérêts sur crédits de consommation	11 128	37 293
Intérêts sur crédits à l'équipement	2 513 594	2 407 067
Intérêts sur crédits immobiliers	73 551	27 558
Commissions sur cautions accordées	91 689	83 401
Total	3 234 706	3 042 402

Note 34. Produits sur instruments financiers

	31/03/2020 en 000BIF	31/03/2019 en 000BIF
Gains de change	1 105 898	297 371
Total	1 105 898	297 371

SIF

7

Note 35. Commissions perçues

	31/03/2020 en 000 BIF	31/03/2019 en 000 BIF
Commissions sur opérations clientèle	296 585	294 192
Commissions sur transferts	126 628	57 999
Total	423 213	352 191

Note 36. Produits des autres activités

	31/03/2020 en 000BIF	31/03/2019 en 000BIF
Produits divers	20 161	2 347
Revenus locatifs	6 544	4 093
Total	26 705	6 440

Note 37. Gains sur risques de crédits



	31/03/2020 en 000BIF	31/03/2019 en 000BIF
Reprises sur provisions	185 162	307 168
Total	185 162	307 168

Note 38. Charges sur opérations avec les banques et assimilées

	31/03/2020 en 000BIF	31/03/2019 en 000BIF
Intérêts sur apports de liquidités de la BRB	1 016 215	123 077
Intérêts sur emprunts au jour le jour	12 569	
Intérêts et frais sur comptes bancaires	4 826	5 124
Total	1 033 610	128 201

Note 39. Charges sur les opérations avec la clientèle

	31/03/2020 en 000BIF	31/03/2019 en 000BIF
--	-------------------------	-------------------------

Intérêts sur dépôts à vue	152 799	117 107
Intérêts sur dépôts à terme et comptes épargne	1 244 744	1 103 926
Total	1 397 543	1 221 033

Note 40. Charges sur instruments financiers

	31/03/2020 en 000BIF	31/03/2019 en 000BIF
Pertes de change	29 619	6 633
Pertes/Position de change	1 041 756	285 249
Total	1 071 375	291 882

Note 41. Charges accessoires à l'activité bancaire

	31/03/2020 en 000BIF	31/03/2019 en 000BIF
Dotations aux provisions pour risques et charges	12 500	12 500
Diverses autres charges accessoires	18	64
Total	12 518	12 564

Note 42. Charges générales exploitation

	31/03/2020 en 000BIF	31/03/2019 en 000BIF
Charges du personnel	1 164 335	870 784
Charges liées aux locaux	174 636	125 232
Honoraires et prestations externes	84 338	19 420
Impôts et taxes directs	2 956	6 468
Autres charges d'exploitation	379 539	312 133
Dotations aux amortissements des immobilisations	301 989	197 738
Total	2 107 793	1 531 775

Note 43. Pertes sur le risque crédits

	31/03/2020 en 000BIF	31/03/2019 en 000BIF
Dotations provisions créances saines	65217	
Dotations provisions créances à surveiller		71 380
Dotations provisions créances pré-douteuses	36 776	304 135
Dotations provisions créances douteuses	84 130	251 503



Banque de Gestion et de Financement s.a

Capital social: 13.563.399.600. R.C.31.160 NIF: 4000003386

**1, boulevard de Liberté .B.P 1035 Bujumbura. Burundi. Tél. 22 22 13 52. Fax (257)
22 22 13 51**

Dotations provisions créances compromises	59 880	370 805
Total	246 003	997 823

Note 44. Impôt sur les bénéfices

	31/03/2020 en 000BIF	31/03/2019 en 000BIF
Impôt sur le résultat	92 849	
Total	92 849	0

Révérien NIYONKURU

Révérien Niyonkuru
29/04/2020
**Directeur de l'Administration
et des Finances**



Jean Marie Clair GASHUBIJE

Jean Marie Clair Gashubiye
29/04/2020
Administrateur Directeur Général