

BANQUE DE GESTION ET DE FINANCEMENT (B.G.F sa)

DOCUMENT: BILAN

RUBRIQUE: ACTIF

PERIODE: 31/12/2021

Montants en milliers de BIF

	Numéro de référence de la note explicative	Période concernée: 31/12/2021	Période de fin d'année précédente : 31-12-2020
Classe 1: Comptes de trésorerie et d'opérations avec les banques et assimilées		33 558 457	21 306 205
10 - Valeurs en caisse	1	10 435 077	7 389 777
11 - Banque de la République du Burundi	2	5 393 560	3 273 263
13 - Comptes Ordinaires des banques et assimilés	3	3 129 572	4 041 173
14 - Valeurs reçues en pension, prêts et autres comptes débiteurs	4	14 600 249	6 601 993
16 - Opérations internes au réseau doté d'un organe central		0	0
17 - Opérations avec le siège, les succursales et les agences à l'étranger		0	0
18 - Valeurs à recevoir (banques et assimilées)		0	0
19 - Créances dépréciées nettes des dépréciations (banques et assimilées)		0	0
Classe 2 : Comptes d'opérations avec la clientèle		196 657 986	110 944 686
20 - Comptes à vue et comptes débiteurs de la clientèle	5	43 991 565	15 734 520
21 - Crédits de trésorerie	6	1 494 914	434 478
22 - Crédits à l'équipement	7	142 526 638	86 646 416
23 - Crédits à la consommation	8	159 288	154 538
24 - Crédits immobiliers	9	5 936 549	5 586 167
25 - Contrats de location-financement	10	48 881	0
27 - Autres opérations avec la clientèle		0	0
28 - Valeurs à recevoir (clientèle)	11	2 268	43 357
29 - Créances dépréciées nettes des dépréciations (clientèle)	12	2 497 882	2 345 210
Classe 3 : Comptes d'instruments financiers et divers		281 145 322	239 804 157
30 - Placements financiers nets des dépréciations	13	262 573 294	225 422 478
32 - Débiteurs divers	14	63 406	117 974
34 - Comptes de régularisation	15	17 044 497	13 111 963
36 - Valeurs et emplois divers nets	16	1 464 125	1 151 741
37 - Impôt sur les bénéfices		0	0
Classe 4 : Comptes de valeurs immobilisées nettes		9 289 986	8 729 960
40 - Immobilisations incorporelles nettes	17	3 165 226	3 223 815
41 - Immobilisations corporelles nettes	18	6 024 760	5 406 145
42 - Immeubles de placement nets		0	0
46 - Titres de participation, de filiales et emplois assimilés nets	19	100 000	100 000
TOTAL DE L'ACTIF		520 651 751	380 785 008

Révérien NIYONKURU

Directeur des Finances

Jean Marie Clair GASHUBIJE

Administrateur Directeur Général



[Signature]
08/4/2022

[Signature]
08/04/2022



Banque de Gestion et de Financement s.a
 Capital social: 27.126.799.200. R.C.31.160 NIF: 4000003386
 1, boulevard de Liberté .B.P 1035 Bujumbura. Burundi. Tél. 22 22 13 52. Fax (257) 22 22 13 51

BANQUE DE GESTION ET DE FINANCEMENT (B.G.F sa)

DOCUMENT: BILAN

RUBRIQUE : PASSIF


PERIODE : 31-12-2021

Montants en milliers de BIF

	Numéro de référence de la note explicative	Période concernée : 31/12/2021	Période de fin d'année précédente : 31-12-2020
Classe 1 : Compte de trésorerie et d'opérations avec les banques et assimilées		199 641 892	143 146 332
11 - Banque de la République du Burundi	20	121 570 633	124 738 559
13 - Comptes ordinaires des banques et assimilées	21	3 633 425	4 643 348
15 - Valeurs données en pension, emprunts et autres comptes créditeurs	22	74 437 834	13 764 425
16 - Opérations internes au réseau doté d'un organe central			0
17 - Opération avec le siège, les succursales et les agences à l'étranger		0	0
18 - Valeurs à payer (banques et assimilées)		0	0
Classe 2 : Comptes d'opérations avec la clientèle		252 310 592	189 203 363
20 - Comptes à vue et compte créditeurs de la clientèle	23	251 149 338	188 068 011
27 - Autres opérations avec la clientèle	24	72	0
28 - valeurs à payer (clientèle)	25	1 161 182	1 135 352
Classe 3 : Comptes D'instruments financiers et divers		4 917 655	1 903 520
30 - Placements financiers			
31 - Dettes représentées par un titre			
33 - Crédeurs divers	26	3 850 727	956 524
34 - Comptes de régularisation	27	20 530	27 223
37 - Impôt sur les bénéfices	28	1 046 398	919 773
Classe 5: Comptes de provisions pour risques et charges et de capitaux propres et assimilés		63 781 613	46 531 794
50 - Provisions pour risques de crédit inscrites au passif	29	3 964 275	2 505 095
51 - Provisions pour risques et charges (hors risque de crédit)	30	1 610 010	1 353 040
53 - Subventions, fonds publics affectés et fonds spéciaux de garantie		0	0
54 - Dettes subordonnées		0	0
56 - Gains ou pertes latents ou différés	31	102 758	102 758
57 - Primes liées au capital, réserves	32	13 403 034	7 303 467
58 - Capital	33	27 126 799	20 176 655
59 - Résultat de l'exercice (avec signe négatif en cas de perte)		17 574 737	15 090 779
TOTAL DU PASSIF		520 651 751	380 785 008

Révérien NIYONKURU

Directeur des Finances



Jean Marie Clair GASHUBIJE

Administrateur Directeur Général



DOCUMENT:COMPTE D'EXPLOITATION

RUBRIQUE: ETAT DU RESULTAT GLOBAL

PERIODE: 31/12/2021

Montants en millier de BIF

	Numéro de référence de la note explicative	Période concernée: 31-12-2021	Période précédente comparable : 31-12-2020
70 - Produits sur les opérations avec les banques et assimilées	34	28 738 586	20 901 756
71 - Produits sur opérations avec la clientèle	35	19 196 776	14 247 690
72 - Produits sur opérations sur instruments financiers	36	5 131 610	6 496 912
74 - Commissions sur prestations de service	37	2 346 812	1 789 394
75 - Produits accessoires à l'activité bancaire	38	69 621	65 368
77 - Gains sur risques de crédit	39	2 845 834	2 522 839
78 - Gains sur actifs immobilisés	40	108 302	67 456
79 - Quote-part du résultat net des entreprises mises en équivalence		0	0
A. Total Produits		58 437 540	46 091 414
60 - Charges sur opérations avec les banques et assimilées	41	4 948 927	4 168 002
61 - Charges sur opérations avec la clientèle	42	14 135 301	6 622 904
62 - Charges sur opérations sur instruments financiers	43	4 930 967	6 275 398
64 - Commissions sur prestations de service		0	0
65 - Charges accessoires à l'activité bancaire	44	160 792	751 330
66 - Charges générales d'exploitation	45	13 236 982	9 691 642
67 - Pertes sur risque de crédit	46	2 874 160	2 674 835
68 - Pertes sur actifs immobilisés	47	86	0
69 - Impôts sur les bénéfices	48	575 588	816 525
B. Total charges		40 862 803	31 000 636
C. RESULTATS NET (A-B)		17 574 737	15 090 779
Autres éléments de résultats Global			
81 - Gains ou pertes latents ou différés			
85 - Ajustements de reclassement			
89 - Impôts sur les autres éléments de résultats global			
D. Total Autres éléments de résultats Global			
E. TOTAL DU RESULTAT GLOBAL (C+D)		17 574 737	15 090 779

Révérien NIYONKURU

Directeur des Finances



08/12/2021

Jean Marie Clair GASHUBIJE

Administrateur Directeur Général



08/12/2021

GN & Associates sprl





Banque de Gestion et de Financement s.a

Capital social: 27.126.799.200. R.C.31.160 NIF: 4000003386

1, boulevard de Liberté .B.P 1035 Bujumbura. Burundi. Tél. 22 22 13 52. Fax (257) 22 22 13 51

BANQUE DE GESTION ET DE FINANCEMENT (B.G.F sa)
DOCUMENT : RATIOS DE SOLVABILITE ET DE LEVIER
PERIODE : 31-12-2021

Eléments	Pourcentage	Normes réglementaires minimales	Normes réglementaires minimales avec volant de conservation de 2,5%
Ratio de solvabilité de base du noyau dur	18,6%	8,5%	11,00%
Ratio de solvabilité de base	22,7%	10%	12,50%
Ratio de solvabilité global	20,5%	12%	14,50%
Ratio de levier	8,7%	5%	5,00%


Révérien NIYONKURU

Directeur des Finances

Jean Marie Clair GASHUBIJE

Administrateur Directeur Général

GN&Associates srl



BANQUE DE GESTION ET DE FINANCEMENT (B.G.F sa)
DOCUMENT : ETAT DE FLUX DE TRESORERIE
PERIODE : 31-12-2021

Montants en milliers de BIF

	31/12/2021	31/12/2020
Résultat avant impôts	18 150 325	15 907 304
Dotations nettes aux amortissements et aux dépréciations des immobilisations corporelles et incorporelles	1 563 814	1 315 375
Dotations nettes aux dépréciations et aux provisions	28 326	151 995
Quote-part de résultats liée aux sociétés mises en équivalence	-	-
Perte nette ou gain net des activités d'investissement	-	-
Produits ou charges des activités de financement	-	-
Autres mouvements	-	-
Elément non monétaires inclus dans le résultat net avant impôts et des autres ajustements	1 592 140	1 467 370
Flux liés aux opérations avec banques et assimilées	49 409 005	12 782 823
Flux liés aux opérations avec la clientèle	-22 606 171	55 266 640
Flux liés aux opérations affectant des actifs ou passifs financiers	-37 150 816	-79 093 717
Flux liés aux autres opérations affectant des actifs ou passifs non financiers	-302 439	-1 051 499
- Impôts versés	-1 698 891	-1 412 610
Diminution ou augmentation nette des actifs et passifs provenant des activités opérationnelles	-12 349 312	-13 508 363
Total flux net de trésorerie généré par l'activité opérationnelle (A)	7 393 154	3 866 311
Flux liés aux actifs financiers et aux participations	0	0
Flux liés aux immeubles de placement	0	0
Flux liés aux immobilisations corporelles et incorporelles	-560 026	-3 116 223
Total flux net de trésorerie lié aux opérations d'investissement (B)	-560 026	-3 116 223
Flux de trésorerie provenant ou à destination des actionnaires	-384 815	1 474 727
Autres flux nets de trésorerie provenant des activités de financement	-1 282 716	-846 318
Total flux net de trésorerie lié aux opérations de financement (C)	-1 667 531	628 409
Effet de la variation des taux de change sur la trésorerie et équivalent de trésorerie (D)	0	0
Augmentation ou diminution nette de la trésorerie et des équivalents de trésorerie (A+B+C+D)	5 165 597	1 378 497
Trésorerie et équivalents de trésorerie à l'ouverture (E)	10 663 040	9 284 543
Caisse, banques centrales (actif et passifs)	10 663 040	9 284 543
Comptes et prêts/emprunts à vue auprès des banques et assimilées (actif et passif)		
Trésorerie et équivalents de trésorerie à la clôture (F)	15 828 637	10 663 040
Caisse, banques centrales, CCP (actif et passifs)	15 828 637	10 663 040
Variation de la trésorerie nette (G)=F-E	5 165 597	1 378 497

Révérien NIYONKURU

Directeur des Finances

Jean Marie Clair GASHUBIJE

Administrateur Directeur Général

[Signature]
08/04/2022



[Signature]
08/04/2022



Banque de Gestion et de Financement s.a

Capital social: 27.126.799.200. R.C.31.160 NIF: 4000003386

1, boulevard de Liberté .B.P 1035 Bujumbura. Burundi. Tél. 22 22 13 52. Fax (257) 22 22 13 51

BANQUE DE GESTION ET DE FINANCEMENT (B.G.F sa)

DOCUMENT : ETAT DE VARIATION DES CAPITAUX PROPRES

PERIODE : 31-12-2021

	Montant en milliers de BIF					
	Capital	Réserves liées au capital	Réserves consolidées	Gains latents	Résultat net	Total
	1	2	3	4	5	6
Capitaux propres ouverture Exercice 2019	13 563 399	3 266 719	1 418 486	121 707	2 511 754	20 882 065
Affectation du résultat 2018		1 632 640			- 2 511 754	
Autres			52 460			
Résultat net de l'exercice					8 463 174	
Sous-total : Transactions entre actionnaires	13 563 399	4 899 359	1 470 946	121 707	8 463 174	28 518 585
Ecart de réévaluations des immobilisations				- 18 949		
Capitaux propres au 31 décembre 2019	13 563 399	4 899 359	1 470 946	102 758	8 463 174	28 499 636
Affectation du résultat 2019		6 770 538			- 8 463 174	
Autres			2 387 189			
Augmentation du capital	6 613 256	-4 366 430				
Résultat net de l'exercice					15 090 779	
Sous-total : Transactions entre actionnaires	20 176 655	7 303 467	3 858 135	102 758	15 090 779	46 531 794
Capitaux propres au 31 décembre 2020	20 176 655	7 303 467	3 858 135	102 758	15 090 779	46 531 794
Capitaux propres ouverture Exercice 2021	20 176 655	7 303 467	3 858 135	102 758	15 090 779	46 531 794
Affectation du résultat 2020						
Dividendes, Prime de bilan et Tantièmes versés					- 2 041 068	- 2 041 068
Augmentation du capital	6 950 144				- 6 950 144	-
Affectation du résultat aux réserves		6 099 567			- 6 099 567	-
Autres			1 716 150			1 716 150
Résultat net de l'exercice					17 574 737	17 574 737
Sous-total : Transactions entre actionnaires	27 126 799	13 403 034	5 574 285	102 758	17 574 737	63 781 613
Capitaux propres au 31 décembre 2021	27 126 799	13 403 034	5 574 285	102 758	17 574 737	63 781 613

Révérien NIYONKURU

Directeur des Finances

[Signature]
08/4/2022



Jean Marie Clair GASHUBIJE

Administrateur Directeur Général

[Signature]
08/4/2022

NOTES EXPLICATIVES SUR LES ETATS FINANCIERS

ACTIF

Note 1. Valeurs en caisses

	31/12/2021	31/12/2020
	000 BIF	000 BIF
Caisses en BIF	7 364 594	6 389 388
Caisses en devises étrangères	3 070 483	1 000 389
Total	10 435 077	7 389 777

Note 2. Avoirs à la Banque Centrale

	31/12/2021	31/12/2020
	000 BIF	000 BIF
BRB en BIF	2 672 070	1 740 656
BRB en devises étrangères	2 721 490	1 532 607
Total	5 393 560	3 273 263

Note 3. Comptes ordinaires auprès des Banques et Assimilées

	31/12/2021	31/12/2020
	000 BIF	000 BIF
Correspondants étrangers	3 129 572	4 041 173
Total	3 129 572	4 041 173

Note 4. Valeurs reçus en pension, prêts et autres comptes débiteurs

	31/12/2021	31/12/2020
	000 BIF	000 BIF
Prêts aux Institutions de micro finance	14 600 249	6 601 993
Valeurs reçues en pension au jour le jour	-	-
Total	14 600 249	6 601 993

Note 5. Comptes à vue et comptes débiteurs de la clientèle

	31/12/2021	31/12/2020
	000 BIF	000 BIF
Personnel	0	177
Particuliers	7 976 744	5 635 863
Sociétés	36 501 393	10 161 940
Créances impayées	-1 198 211	-318 757
Intérêts	711 638	255 298
Total	43 991 565	15 734 520

Note 6. Crédits de trésorerie

TR





Banque de Gestion et de Financement s.a
 Capital social: 27.126.799.200. R.C.31.160 NIF: 4000003386
 1, boulevard de Liberté .B.P 1035 Bujumbura. Burundi. Tél. 22 22 13 52. Fax
 (257) 22 22 13 51

	31/12/2021	31/12/2020
	000 BIF	000 BIF
Particuliers	631 891	583 647
Sociétés	489 047	677 876
Escomptes commerciales	848 000	33 260
Créances impayées	-562 012	-925 557
Intérêts	87 989	65 251
Total	1 494 914	434 478

Note 7. Crédits Equipements

	31/12/2021	31/12/2020
	000 BIF	000 BIF
Personnel	1 174 831	968 399
Particuliers	75 138 585	52 764 433
Sociétés	69 870 015	38 123 343
Créances impayées	-3 861 996	-5 484 897
Intérêts	205 203	275 138
Total	142 526 638	86 646 416

Note 8. Crédits à la Consommation


	31/12/2021	31/12/2020
	000 BIF	000 BIF
Personnel	20 096	66 638
Particuliers	133 795	66 844
Créances impayées	-32 034	-17 080
Intérêts	37 432	38 136
Total	159 288	154 538

Note 9. Crédits Immobiliers

	31/12/2021	31/12/2020
	000 BIF	000 BIF
Personnel	4 158 657	4 004 258
Particuliers	1 645 062	1 184 853
Sociétés	231 224	393 247
Créances impayées	-102 401	0
Intérêts	4 006	3 809
Total	5 936 549	5 586 167

Note 10. Crédit-bail

	31/12/2021	31/12/2020
	000 BIF	000 BIF
Crédit-bail	48 881	0
Total	48 881	0





Banque de Gestion et de Financement s.a
 Capital social: 27.126.799.200. R.C.31.160 NIF: 4000003386
 1, boulevard de Liberté .B.P 1035 Bujumbura. Burundi. Tél. 22 22 13 52. Fax
 (257) 22 22 13 51

Note 11. Valeurs à recevoir

	31/12/2021	31/12/2020
	000 BIF	000 BIF
Chèques en compensation à encaisser	2 268	43 357
Total	2 268	43 357

Note 12. Valeurs dépréciées nettes

	31/12/2021	31/12/2020
	000 BIF	000 BIF
Créances prédoutées	1 272 171	1 033 256
Créances douteuses	2 960 291	3 037 216
Créances compromises	1 524 193	2 676 030
Provisions créances prédoutées	-254 434	-206 651
Provisions créances douteuses	-1 480 145	-1 518 608
Provisions créances compromises	-1 524 193	-2 676 034
Total	2 497 882	2 345 210

Note 13. Placements financiers nets

	31/12/2021	31/12/2020
	000 BIF	000 BIF
Compte Lumericash	1 126 294	681 478
Obligations du Trésor	261 447 000	224 741 000
Total	262 573 294	225 422 478

Note 14. Débiteurs divers

	31/12/2021	31/12/2020
	000 BIF	000 BIF
Débiteurs divers Personnel	49 704	35 925
Suspens Opérations financières	13 702	42 516
Suspens Envoi/Réception MoneyGram	0	39 533
Total	63 406	117 974

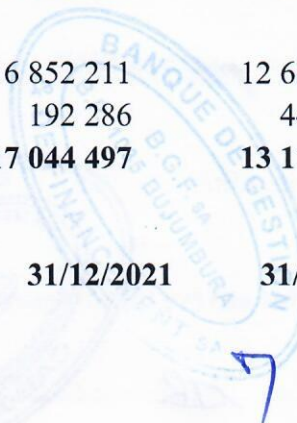
Note 15. Produits à recevoir et charges constatées d'avance

	31/12/2021	31/12/2020
	000 BIF	000 BIF
Produits à recevoir sur les obligations du Trésor et opérations Lumericash	16 852 211	12 665 467
Charges constatées d'avance	192 286	446 496
Total	17 044 497	13 111 963

Note 16. Valeurs et emplois divers

31/12/2021	31/12/2020
------------	------------

ETR





Banque de Gestion et de Financement s.a
Capital social: 27.126.799.200. R.C.31.160 NIF: 4000003386
1, boulevard de Liberté .B.P 1035 Bujumbura. Burundi. Tél. 22 22 13 52. Fax
(257) 22 22 13 51

	000 BIF	000 BIF
Immobilisations acquises par réalisation de garanties	1 022 308	981 206
Dépréciations	-21 204	-21 204
Dépôts et cautionnements	247 960	191 739
Stocks et Fournitures	215 060	0
Total	1 464 125	1 151 741

Note 17. Immobilisations incorporelles nettes

	31/12/2021	31/12/2021
	000 BIF	000 BIF
Frais de premier établissement	19 013	19 013
Frais immobilisés	70 435	70 435
Logiciels	4 669 786	4 135 947
Droit au bail	0	192 208
Amortissements constitués	-1 594 009	-1 193 789
Total	3 165 226	3 223 815

Note 18. Immobilisations corporelles nettes

	31/12/2021	31/12/2020
	000 BIF	000 BIF
Terrains	945 548	945 548
Bâtiments	2 496 755	2 492 532
Mobilier et matériel de bureau	2 016 275	1 640 685
Matériel informatique	2 784 609	1 959 712
Matériel roulant	1 836 213	1 608 444
Agencements et Aménagements	1 299 136	1 041 218
Constructions en cours	274 906	401 819
Amortissements constitués	-5 628 682	-4 683 814
Total	6 024 760	5 406 145

Note 19. Titres de participation, de filiales et emplois assimilés nets

	31/12/2021	31/12/2020
	000 BIF	000 BIF
Titres de participation	100 000	100 000
Total	100 000	100 000

Note 20. Dettes envers la BRB

	31/12/2021	31/12/2020
	000 BIF	000 BIF
Apports de liquidités	121 570 633	124 738 559
Total	121 570 633	124 738 559

Note 21. Dettes envers les banques et assimilées

	31/12/2021	31/12/2020
	000 BIF	000 BIF





Banque de Gestion et de Financement s.a
Capital social: 27.126.799.200. R.C.31.160 NIF: 4000003386
1, boulevard de Liberté .B.P 1035 Bujumbura. Burundi. Tél. 22 22 13 52. Fax (257) 22 22 13 51

Dépôts à vue des micro finance	3 621 576	4 643 348
Banques (BHB)	11 849	287 517
Total	3 633 425	4 643 348

Note 22. Valeurs données en pension, emprunts et autres comptes créditeurs

	31/12/2021	31/12/2020
	000 BIF	000 BIF
Dépôts à terme des micro finance	26 480 431	13 764 425
Dépôts Epargnes des Microfinances	160 198	0
Banques	47 797 206	0
Total	74 437 834	13 764 425

Note 23. Comptes à vue et comptes créditeurs de la clientèle

	31/12/2021	31/12/2020
	000 BIF	000 BIF
Dépôts à vue	111 612 517	96 364 794
Dépôts à terme	130 058 618	85 618 554
Comptes d'épargne	8 150 041	5 090 461
Comptes séquestre	288 527	484 019
Intérêts à payer	1 039 635	510 182
Total	251 149 338	188 068 011

Note 24. Valeurs données en pension à la clientèle

	31/12/2021	31/12/2020
	000 BIF	000 BIF
Intérêts à recevoir/crédit-bail	72	0
Total	72	0

Note 25. Valeurs à payer

	31/12/2021	31/12/2020
	000 BIF	000 BIF
Autres sommes dues à la clientèle	1 161 182	1 135 352
Sommes mises à disposition	0	0
Total	1 161 182	1 135 352

Note 26. Crédoeurs divers

	31/12/2021	31/12/2020
	000 BIF	000 BIF
Sommes dues à l'Etat	1 819 812	717 247
Sommes dues aux organismes de prévoyance	35 231	30 982
Sommes diverses dues au Personnel	6 875	6 065
Dividendes à payer	17 964	22 610
Provision pour libération capital	0	4 801
Fournisseurs de biens et services	99 641	171 364



Signature

7



Banque de Gestion et de Financement s.a
Capital social: 27.126.799.200. R.C.31.160 NIF: 4000003386
1, boulevard de Liberté .B.P 1035 Bujumbura. Burundi. Tél. 22 22 13 52. Fax
(257) 22 22 13 51

Autres créiteurs	1 871 204	3 456
Total	3 850 727	956 524

Note 27. Comptes de régularisation du passif

	31/12/2021	31/12/2020
	000 BIF	000 BIF
Compte suspens administration	20 530	60
Compte suspens ou attente créiteur	0	27 163
Total	20 530	27 223

Note 28. Passif d'impôt

	31/12/2021	31/12/2020
	000 BIF	000 BIF
Impôt /bénéfice	1 046 398	919 773
Total	1 046 398	919 773

Note 29. Provisions pour risques de crédits inscrits au passif

	31/12/2021	31/12/2020
	000 BIF	000 BIF
Agios réservés	1 670 524	1 348 742
Provisions pour créances saines	1 968 801	1 041 407
Provisions pour créances à surveiller	324 950	114 946
Total	3 964 275	2 505 095

Note 30. Provisions pour risques et charges

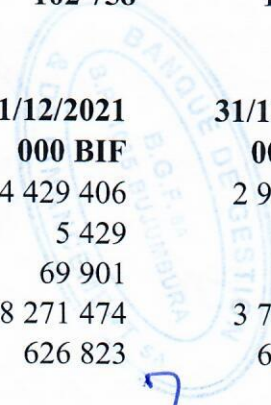
	31/12/2021	31/12/2020
	000 BIF	000 BIF
Provisions pour risques juridiques	1 117 818	967 818
Provisions pour départ à la retraite	492 192	385 222
Total	1 610 010	1 353 040

Note 31. Gains latents ou différés

	31/12/2021	31/12/2020
	000 BIF	000 BIF
Plus-values sur réévaluation des immeubles	102 758	102 758
Total	102 758	102 758

Note 32. Primes liées au capital et réserves

	31/12/2021	31/12/2020
	000 BIF	000 BIF
Réserves légales	4 429 406	2 920 328
Prime d'émission	5 429	5 429
Réserves disponibles	69 901	6 646
Réserves pour investissement	8 271 474	3 744 240
Anciennes provisions générales pour risques	626 823	626 823





Banque de Gestion et de Financement s.a
Capital social: 27.126.799.200. R.C.31.160 NIF: 4000003386
1, boulevard de Liberté .B.P 1035 Bujumbura. Burundi. Tél. 22 22 13 52. Fax
(257) 22 22 13 51

Total	13 403 034	7 303 467
--------------	-------------------	------------------

Note 33.Capital

	31/12/2021	31/12/2020
	000 BIF	000 BIF
Capital	27 126 799	20 176 655
Total	27 126 799	20 176 655

Note 34. Produits sur opérations avec les banques et assimilées

	31/12/2021	31/12/2020
	000 BIF	000 BIF
Intérêts sur placements en call money	40 750	12 945
Intérêts sur bons et obligations du Trésor	28 697 836	20 888 810
Total	28 738 586	20 901 756

Note 35.Produits sur opérations clientèle

	31/12/2021	31/12/2020
	000 BIF	000 BIF
Intérêts sur comptes courants débiteurs	4 320 018	2 622 289
Intérêts sur escompte de factures	30 229	38 600
Intérêts sur crédits de consommation	21 005	33 187
Intérêts sur crédits à l'équipement	13 856 437	10 766 239
Intérêts sur crédits immobiliers	461 296	346 772
Intérêts sur crédits bail	372	0
Commissions sur cautions accordées	507 418	440 603
Total	19 196 776	14 247 690

Note 36.Produits sur instruments financiers


	31/12/2021	31/12/2020
	000 BIF	000 BIF
Gains de change	5 131 610	6 496 912
Total	5 131 610	6 496 912

Note 37.Commissions perçues

	31/12/2021	31/12/2020
	000 BIF	000 BIF
Commissions sur opérations clientèle	1 728 995	1 306 610
Commissions sur transferts	617 816	482 784
Total	2 346 812	1 789 394

Note 38. Produits des autres activités

	31/12/2021	31/12/2020
	000 BIF	000 BIF
Produits divers	43 777	37 312
Revenus locatifs	25 844	28 056
Total	69 621	65 368



EB



Banque de Gestion et de Financement s.a
Capital social: 27.126.799.200. R.C.31.160 NIF: 4000003386
1, boulevard de Liberté .B.P 1035 Bujumbura. Burundi. Tél. 22 22 13 52. Fax
(257) 22 22 13 51

Note 39. Gains sur risques de crédits

	31/12/2021	31/12/2020
	000 BIF	000 BIF
Reprises sur provisions	2 845 834	2 522 839
Total	2 845 834	2 522 839

40. Gain sur actifs immobilisés

	31/12/2021	31/12/2020
	000 BIF	000 BIF
Plus-value sur cession	52 614	67 456
Reprises sur amortissements	55 688	-
Total	108 302	67 456

Note 41. Charges sur opérations avec les banques et assimilées

	31/12/2021	31/12/2020
	000 BIF	000 BIF
Intérêts sur apports de liquidités de la BRB	3 660 537	4 077 066
Intérêts sur emprunts au jour le jour	1 276 191	79 402
Intérêts et frais sur comptes bancaires	12 199	11 535
Total	4 948 927	4 168 002

Note 42. Charges sur les opérations avec la clientèle

	31/12/2021	31/12/2020
	000 BIF	000 BIF
Intérêts sur dépôts à vue	2 334 165	1 069 872
Intérêts sur dépôts à terme et comptes épargne	11 801 136	5 553 031
Total	14 135 301	6 622 904

Note 43. Charges sur instruments financiers

	31/12/2021	31/12/2020
	000 BIF	000 BIF
Pertes de change	4 930 967	6 275 398
Total	4 930 967	6 275 398

Note 44. Charges accessoires à l'activité bancaire

	31/12/2021	31/12/2020
	000 BIF	000 BIF
Dotations aux provisions pour risques et charges	150 000	750 000
Diverses autres charges accessoires	10 792	1 330
Total	160 792	751 330

Note 45. Charges générales exploitation

	31/12/2021	31/12/2020
	000 BIF	000 BIF
Charges du personnel	7 036 338	4 847 837





Banque de Gestion et de Financement s.a
Capital social: 27.126.799.200. R.C.31.160 NIF: 4000003386
1, boulevard de Liberté .B.P 1035 Bujumbura. Burundi. Tél. 22 22 13 52. Fax
(257) 22 22 13 51

Frais généraux	4 636 830	3 528 430
Dotations aux amortissements	1 563 814	1 315 375
Total	13 236 982	9 691 642

Note 46. Pertes sur le risque crédits

	31/12/2021	31/12/2020
	000 BIF	000 BIF
Dotations aux provisions pour créances dépréciées	2 874 160	2 674 835
Total	2 874 160	2 674 835

Note 47. Pertes sur actif immobilisé

	31/12/2021	31/12/2020
	000 BIF	000 BIF
Moins-value sur cessions des immobilisations	86	0
Total	86	0

Note 48. Impôt sur les bénéfices

	31/12/2021	31/12/2020
	000 BIF	000 BIF
Impôt sur le résultat	575 588	816 525
Total	575 588	816 525

Révérien NIYONKURU

Directeur des Finances


08/4/2022

Jean Marie Clair GASHUBIJE

Administrateur Directeur Général


02/04/2022

GN& Associates sprl

