

BANQUE DE GESTION ET DE FINANCEMENT (B.G.F sa)

DOCUMENT: BILAN

RUBRIQUE: ACTIF

PERIODE: 31/12/2023

Montants en milliers de BIF

	Numéro de référence de la note explicative	Période concernée: 31/12/2023	Période de fin d'année précédente : 31-12-2022
Classe 1 : Comptes de trésorerie et d'opérations avec les banques et assimilées		92 459 962	51 128 839
10 - Valeurs en caisse	1	10 692 888	11 910 600
11 - Banque de la République du Burundi	2	51 602 497	5 575 334
13 - Comptes Ordinaires des banques et assimilés	3	1 981 322	3 254 859
14 - Valeurs reçues en pension, prêts et autres comptes débiteurs	4	28 183 255	30 388 046
16 - Opérations internes au réseau doté d'un organe central		0	0
17 - Opérations avec le siège, les succursales et les agences à l'étranger		0	0
18 - Valeurs à recevoir (banques et assimilées)		0	0
19 - Créances dépréciées nettes des dépréciations (banques et assimilées)		0	0
Classe 2 : Comptes d'opérations avec la clientèle		476 230 073	342 011 169
20 - Comptes à vue et comptes débiteurs de la clientèle	5	114 735 591	85 926 568
21 - Crédits de trésorerie	6	5 530 925	2 379 926
22 - Crédits à l'équipement	7	323 034 753	234 803 088
23 - Crédits à la consommation	8	2 901 130	80 750
24 - Crédits immobiliers	9	18 594 852	11 592 798
25 - Contrats de location-financement	10	4 501 248	2 544 368
27 - Autres opérations avec la clientèle		0	0
28 - Valeurs à recevoir (clientèle)	11	6 290	11 284
29 - Créances dépréciées nettes des dépréciations (clientèle)	12	6 925 283	4 672 386
Classe 3 : Comptes d'instruments financiers et divers		249 378 087	276 010 624
30 - Placements financiers nets des dépréciations	13	246 774 514	274 513 130
32 - Débiteurs divers	14	184 556	77 744
34 -Comptes de régularisation	15	723 449	289 286
36 - Valeurs et emplois divers nets	16	1 695 568	1 130 464
37 - Impôt sur les bénéfices		0	0
Classe 4 : Comptes de valeurs immobilisées nettes		9 743 651	9 172 585
40 - Immobilisations incorporelles nettes	17	3 609 070	3 624 987
41 - Immobilisations corporelles nettes	18	6 034 581	5 447 598
42 - Immeubles de placement nets		0	0
46 - Titres de participation, de filiales et emplois assimilés nets	19	100 000	100 000
TOTAL DE L'ACTIF		827 811 773	678 323 216

Révérien NIYONKURU

Jean Marie Clair GASHUBIJE

02/12/2024
Directeur des Finances

Administrateur Directeur Général

GPO Partners Burundi S.P.R. L





Banque de Gestion et de Financement s.a

Capital social: 27.126.799.200. R.C.31.160 NIF: 4000003386

1, boulevard de Liberté .B.P 1035 Bujumbura. Burundi. Tél. 22 22 13 52. Fax (257) 22 22 13 51

BANQUE DE GESTION ET DE FINANCEMENT (B.G.F sa)

DOCUMENT : BILAN

RUBRIQUE : PASSIF

PERIODE : 31/12/2023

Montants en millier de BIF

	Numéro de référence de la note explicative	Période concernée: 31/12/2023	Période de fin d'année précédente : 31-12-2022
Classe 1 : Compte de trésorerie et d'opérations avec les banques et assimilées		381 127 094	287 392 846
11 - Banque de la République du Burundi	20	124 919 158	130 908 208
13 - Comptes ordinaires des banques et assimilées	21	7 285 014	8 682 806
15 - Valeurs données en pension, emprunts et autres comptes créditeurs	22	248 922 923	147 801 832
16 - Opérations internes au réseau doté d'un organe central			
17 - Opération avec le siège, les succursales et les agences à l'étranger		0	0
18 - Valeurs à payer (banques et assimilées)		0	0
Classe 2 : Comptes d'opérations avec la clientèle		349 771 238	306 463 366
20 - Comptes à vue et compte créditeurs de la clientèle	23	349 443 037	305 731 113
27 - Autres opérations avec la clientèle		0	0
28 - valeurs à payer (clientèle)	24	328 201	732 253
Classe 3 : Comptes D'instruments financiers et divers		6 360 405	5 367 745
30 - Placements financiers			
31 - Dettes représentées par un titre			
33 - Crédeurs divers	25	5 141 706	3 933 530
34 - Comptes de régularisation	26	195 440	28 759
37 - Impôt sur les bénéfices	27	1 023 258	1 405 457
Classe 5: Comptes de provisions pour risques et charges et de capitaux propres et assimilés		90 553 036	79 099 258
50 - Provisions pour risques de crédit inscrites au passif	28	11 649 346	7 247 527
51 - Provisions pour risques et charges (hors risque de crédit)	29	1 241 431	1 727 225
53 - Subventions, fonds publics affectés et fonds spéciaux de garantie		0	0
54 - Dettes subordonnées		0	0
56 - Gains ou pertes latents ou différés	30	102 758	102 758
57 - Primes liées au capital, réserves	31	36 571 032	24 826 613
58 - Capital	32	27 126 799	27 126 799
59 - Résultat de l'exercice (avec signe négatif en cas de perte)		13 861 670	18 068 337
TOTAL DU PASSIF		827 811 773	678 323 216

Révérien NIYONKURU

(Signature)
02/12/2024

Directeur des Finances

Jean Marie Clair GASHUBIJE

Administrateur Directeur Général

GPO-Partners Burundi S.P.R. L




DOCUMENT:COMPTE D'EXPLOITATION
RUBRIQUE: ETAT DU RESULTAT GLOBAL
PERIODE : 31/12/2023

Montants en millier de BIF

	Numéro de référence de la note explicative	Période concernée: 31/12/2023	Période précédente comparable : 31-12-2022
70 - Produits sur les opérations avec les banques et assimilées	33	28 404 814	29 855 864
71 - Produits sur opérations avec la clientèle	34	42 568 591	28 522 230
72 - Produits sur opérations sur instruments financiers	35	582 111	41 590
74 - Commissions sur prestations de service	36	3 051 576	3 280 815
75 - Produits accessoires à l'activité bancaire	37	310 128	113 033
77 - Gains sur risques de crédit	38	2 552 491	2 379 386
78 - Gains sur actifs immobilisés		0	0
79 - Quote-part du résultat net des entreprises mises en équivalence		0	0
A. Total Produits		77 469 711	64 192 918
60 - Charges sur opérations avec les banques et assimilées	39	16 482 317	11 402 347
61 - Charges sur opérations avec la clientèle	40	17 887 481	14 346 097
62 - Charges sur opérations sur instruments financiers		0	0
64 - Commissions sur prestations de service		0	0
65 - Charges accessoires à l'activité bancaire	41	102 722	59 556
66 - Charges générales d'exploitation	42	18 545 872	14 688 843
67 - Pertes sur risque de crédit	43	9 360 739	4 405 750
68 - Pertes sur actifs immobilisés	44	4 496	3 604
69 - Impôts sur les bénéfices	45	1 224 415	1 218 384
B. Total charges		63 608 041	46 124 581
C. RESULTATS NET (A-B)		13 861 670	18 068 337
Autres éléments de résultats Global			
81 - Gains ou pertes latents ou différés			
85 - Ajustements de reclassement			
89 - Impôts sur les autres éléments de résultats global			
D. Total Autres éléments de résultats Global			
E. TOTAL DU RESULTAT GLOBAL (C+D)		13 861 670	18 068 337

Révérien NIYONKURU


02/12/2023
Directeur des Finances

Jean Marie Clair GASHUBIJE


Administrateur Directeur Général

GPO Partners Burundi S.P.R. L





Banque de Gestion et de Financement s.a


Capital social: 27.126.799.200. R.C.31.160 NIF: 4000003386

1, boulevard de Liberté .B.P 1035 Bujumbura. Burundi. Tél. 22 22 13 52. Fax (257) 22 22 13 51

BANQUE DE GESTION ET DE FINANCEMENT (B.G.F sa)
DOCUMENT : RATIOS DE SOLVABILITE ET DE LEVIER
PERIODE : 31-12-2023

Eléments	Pourcentage	Normes réglementaires minimales	Normes réglementaires minimales avec volant de conservation de 2,5%
Ratio de solvabilité de base du noyau dur	8,9%	8,5%	11,00%
Ratio de solvabilité de base	12,4%	10%	12,50%
Ratio de solvabilité global	13,2%	12%	14,50%
Ratio de levier	7,9%	5%	5,00%

Révérien NIYONKURU


02/04/2024
Directeur des Finances

Jean Marie Clair GASHUBIJE


Administrateur Directeur Général

GPO Partners Burundi S.P.R. L



BANQUE DE GESTION ET DE FINANCEMENT (B.G.F sa)
DOCUMENT : ETAT DE FLUX DE TRESORERIE
PERIODE : 31-12-2022

Montants en milliers de BIF

	31/12/2023	31/12/2022
Résultat avant impôts	15 086 085	19 286 721
Dotations nettes aux amortissements et aux dépréciations des immobilisations corporelles et incorporelles	2 032 736	1 935 872
Dotations nettes aux dépréciations et aux provisions	9 360 739	2 026 364
Quote-part de résultats liée aux sociétés mises en équivalence	-	-
Perte nette ou gain net des activités d'investissement	-	-
Produits ou charges des activités de financement	-	-
Autres mouvements	-	-
Elément non monétaires inclus dans le résultat net avant impôts et des autres ajustements	11 393 475	3 962 236
Flux liés aux opérations avec banques et assimilées	90 255 920	71 578 294
Flux liés aux opérations avec la clientèle	-90 911 033	-90 940 761
Flux liés aux opérations affectant des actifs ou passifs financiers	27 738 616	4 912 376
Flux liés aux autres opérations affectant des actifs ou passifs non financiers	-113 420	672 342
- Impôts versés	-2 693 795	-2 468 025
Diminution ou augmentation nette des actifs et passifs provenant des activités opérationnelles	24 276 288	-16 245 775
Total flux net de trésorerie généré par l'activité opérationnelle (A)	50 755 848	7 003 183
Flux liés aux actifs financiers et aux participations	0	0
Flux liés aux immeubles de placement	0	0
Flux liés aux immobilisations corporelles et incorporelles	-571 066	-117 402
Total flux net de trésorerie lié aux opérations d'investissement (B)	-571 066	-117 402
Flux de trésorerie provenant ou à destination des actionnaires	-5 375 330	-3 734 632
Autres flux nets de trésorerie provenant des activités de financement		-1 493 853
Total flux net de trésorerie lié aux opérations de financement (C)	-5 375 330	-5 228 484
Effet de la variation des taux de change sur la trésorerie et équivalent de trésorerie (D)	0	0
Augmentation ou diminution nette de la trésorerie et des équivalents de trésorerie (A+B+C+D)	44 809 452	1 657 297
Trésorerie et équivalents de trésorerie à l'ouverture (E)	17 485 934	15 828 637
Caisse, banques centrales (actif et passifs)	17 485 934	15 828 637
Comptes et prêts/emprunts à vue auprès des banques et assimilées (actif et passif)		
Trésorerie et équivalents de trésorerie à la clôture (F)	62 295 385	17 485 934
Caisse, banques centrales, CCP (actif et passifs)	62 295 385	17 485 934
Comptes et prêts/emprunts à vue auprès des banques et assimilées (actif et passif)		
Variation de la trésorerie nette (G)=F-E	44 809 452	1 657 297

Révérien NIYONKURU

Jean Marie Clair GASHUBIJE

Directeur des Finances

Administrateur Directeur Général

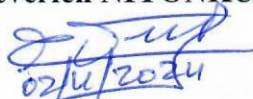
GPO Partners Burundi S.P.R. L



BANQUE DE GESTION ET DE FINANCEMENT (B.G.F sa)
DOCUMENT : ETAT DE VARIATION DES CAPITAUX PROPRES
PERIODE : 31-12-2023

	Montant en milliers de BIF					
	Capital	Réserves liées au capital	Réserves consolidées	Gains latents	Résultat net	Total
	1	2	3	4	5	6
Capitaux propres ouverture Exercice 2022	27 126 799	13 403 034	5 574 285	102 758	17 574 737	63 781 613
Affectation du résultat 2021						
Dividendes, Prime de bilan et Tantièmes versés					- 6 151 157	- 6 151 157
Augmentation du capital						
Affectation du résultat aux réserves		11 423 580			- 11 423 580	-
Autres			3 400 465			3 400 465
Résultat net de l'exercice					18 068 337	18 068 337
Sous-total : Transactions entre actionnaires	27 126 799	24 826 614	8 974 750	102 758	18 068 337	79 099 258
Capitaux propres au 31 Décembre 2022	27 126 799	24 826 614	8 974 750	102 758	18 068 337	79 099 258
Capitaux propres ouverture Exercice 2023	27 126 799	24 826 614	8 974 750	102 758	18 068 337	79 099 258
Affectation du résultat 2022						
Dividendes, Prime de bilan et Tantièmes versés					- 6 323 918	- 6 323 918
Augmentation du capital						
Affectation du résultat aux réserves		11 744 419			- 11 744 419	-
Autres			3 916 026			3 916 026
Résultat net de l'exercice					13 861 670	13 861 670
Sous-total : Transactions entre actionnaires	27 126 799	36 571 033	12 890 776	102 758	13 861 670	90 553 036
Capitaux propres au 31 Décembre 2023	27 126 799	36 571 033	12 890 776	102 758	13 861 670	90 553 036

Révérien NIYONKURU



Directeur des Finances

Jean Marie Clair GASHUBIJE



Administrateur Directeur Général

GPO Partners Burundi S.P.R. L





NOTES EXPLICATIVES SUR LES ETATS FINANCIERS

ACTIF

Note 1. Valeurs en caisses

	31/12/2023	31/12/2022
	000BIF	000BIF
Caisses en BIF	7 504 210	9 238 290
Caisses en devises étrangères	3 188 678	2 672 309
Total	10 692 888	11 910 600

Note 2. Avoirs à la Banque Centrale

	31/12/2023	31/12/2022
	000BIF	000BIF
BRB en BIF	48 243 993	3 577 874
BRB en devises étrangères	3 358 504	1 997 460
Total	51 602 497	5 575 334

Note 3. Comptes ordinaires auprès des Banques et Assimilées

	31/12/2023	31/12/2022
	000BIF	000BIF
Correspondants étrangers	1 725 518	3 230 484
Banques	255 804	24 375
Total	1 981 322	3 254 859

Note 4. Valeurs reçus en pension, prêts et autres comptes débiteurs

	31/12/2023	31/12/2022
	000BIF	000BIF
Prêts aux Institutions de micro finance	28 183 255	29 038 046
Valeurs reçues en pension	0	1 350 000
Total	28 183 255	30 388 046

Note 5. Comptes à vue et comptes débiteurs de la clientèle

	31/12/2023	31/12/2022
	000BIF	000BIF
Personnel	2 216	270
Particuliers	31 391 355	18 406 990
Sociétés	85 633 367	67 751 666
Créances impayées	-4 431 480	-1 637 063
Intérêts	2 140 134	1 404 705
Total	114 735 591	85 926 568

Signature

A

7



Banque de Gestion et de Financement s.a
Capital social: 27.126.799.200. R.C.31.160 NIF: 4000003386
1, boulevard de Liberté .B.P 1035 Bujumbura. Burundi. Tél. 22 22 13 52. Fax
(257) 22 22 13 51

Note 6. Crédits de trésorerie

	31/12/2023	31/12/2022
	000BIF	000BIF
Particuliers	3 923 285	1 542 020
Sociétés	2 275 242	539 445
Escomptes commerciales	1 360 136	1 179 086
Créances impayées	-2 382 187	-986 341
Intérêts	354 450	105 716
Total	5 530 925	2 379 926

Note 7. Crédits Equipements

	31/12/2023	31/12/2022
	000BIF	000BIF
Personnel	1 584 631	1 961 420
Particuliers	104 274 556	101 472 628
Sociétés	224 909 781	136 107 249
Créances impayées	-8 257 275	-4 951 563
Intérêts	523 061	213 354
Total	323 034 753	234 803 088

Note 8. Crédits à la Consommation

	31/12/2023	31/12/2022
	000BIF	000BIF
Personnel	7 297	10 271
Particuliers	2 925 271	138 043
Créances impayées	-35 360	-67 714
Intérêts	3 922	150
Total	2 901 130	80 750

Note 9. Crédits Immobiliers

	31/12/2023	31/12/2022
	000BIF	000BIF
Personnel	7 534 052	6 035 848
Particuliers	10 999 925	5 372 115
Sociétés	162 369	186 194
Créances impayées	-138 137	-21 408
Intérêts	36 643	20 049
Total	18 594 852	11 592 798

Note 10. Crédit-bail

	31/12/2023	31/12/2022
	000BIF	000BIF
Crédit Bail	4 501 248	2 544 368
Total	4 501 248	2 544 368

SR

A

✓



Note 11. Valeurs à recevoir

	31/12/2023	31/12/2022
	000BIF	000BIF
Chèques en compensation à encaisser	6 290	6 086
Chèques à l'encaissement	0	5 198
Total	6 290	11 284

Note 12. Valeurs dépréciées nettes

	31/12/2023	31/12/2022
	000BIF	000BIF
Créances pré douteuses	5 053 278	4 838 698
Créances douteuses	5 765 322	1 602 856
Créances compromises	4 425 840	1 222 535
Provisions créances pré douteuses	-1 010 656	-967 740
Provisions créances douteuses	-2 882 661	-801 428
Provisions créances compromises	-4 425 840	-1 222 535
Total	6 925 283	4 672 386

Note 13. Placements financiers nets

	31/12/2023	31/12/2022
	000BIF	000BIF
Compte Lumicash et Sama	8	631 155
Obligations du Trésor	231 316 700	257 417 200
Intérêts courus	15 457 806	16 464 775
Total	246 774 514	274 513 130

Note 14. Débiteurs divers

	31/12/2023	31/12/2022
	000BIF	000BIF
Débiteurs divers Personnel	71 750	55 786
Suspens Opérations financières	15 784	18 042
Suspens Envoi/Réception MoneyGram	97 022	3 916
Total	184 556	77 744

Note 15. Produits à recevoir et charges constatées d'avance

	31/12/2023	31/12/2022
	000BIF	000BIF
Charges constatées d'avance	373 216	232 382
Autres comptes de régularisation	350 233	56 904
Total	723 449	289 286

Signature

Signature

Signature



Banque de Gestion et de Financement s.a
Capital social: 27.126.799.200. R.C.31.160 NIF: 4000003386
1, boulevard de Liberté .B.P 1035 Bujumbura. Burundi. Tél. 22 22 13 52. Fax
(257) 22 22 13 51

Note 16. Valeurs et emplois divers

	31/12/2023	31/12/2022
	000BIF	000BIF
Immobilisations acquises par réalisation de garanties	456 545	528 837
Dépréciations	-21 204	-21 204
Dépôts et cautionnements	1 027 382	368 114
Stocks et Fournitures	232 847	254 716
Total	1 695 568	1 130 464

Note 17. Immobilisations incorporelles nettes

	31/12/2023	31/12/2022
	000BIF	000BIF
Frais de premier établissement	19 013	19 013
Frais immobilisés	70 435	70 435
Logiciels	6 191 004	5 633 027
Amortissements constitués	-2 671 382	-2 097 488
Total	3 609 070	3 624 987

Note 18. Immobilisations corporelles nettes

	31/12/2023	31/12/2022
	000BIF	000BIF
Terrains	992 048	992 048
Bâtiments	2 753 590	2 753 590
Mobilier et matériel de bureau	2 908 056	2 244 880
Matériel informatique	3 849 749	2 985 995
Matériel roulant	2 115 785	2 008 125
Agencements et Aménagements	1 649 536	1 444 528
Constructions en cours	121 401	79 504
Amortissements constitués	-8 355 584	-7 061 073
Total	6 034 581	5 447 598

Note 19. Titres de participation, de filiales et emplois assimilés nets

	31/12/2023	31/12/2022
	000BIF	000BIF
Titres de participation	100 000	100 000
Total	100 000	100 000

Note 20. Dettes envers la BRB

	31/12/2023	31/12/2022
	000BIF	000BIF
Apports de liquidités	123 885 000	129 710 000
Intérêts	1 034 158	1 198 208
Total	124 919 158	130 908 208



Banque de Gestion et de Financement s.a
Capital social: 27.126.799.200. R.C.31.160 NIF: 4000003386
1, boulevard de Liberté .B.P 1035 Bujumbura. Burundi. Tél. 22 22 13 52. Fax
(257) 22 22 13 51

Note 21. Dettes envers les banques et assimilées

	31/12/2023	31/12/2022
	000 BIF	000 BIF
Dépôts à vue des micro finance	7 136 672	6 893 864
Banques	148 342	1 788 942
Total	7 285 014	8 682 806

Note 22. Valeurs données en pension, emprunts et autres comptes créditeurs

	31/12/2023	31/12/2022
	000 BIF	000 BIF
Dépôts à terme des micro finance	26 634 402	24 896 459
Dépôts Epargnes des Microfinances	13 204	441 832
Emprunts auprès des banques	222 275 317	122 463 541
Total	248 922 923	147 801 832

Note 23. Comptes à vue et comptes créditeurs de la clientèle

	31/12/2023	31/12/2022
	000 BIF	000 BIF
Dépôts à vue	143 483 527	134 306 027
Dépôts à terme	195 744 785	161 220 633
Comptes d'épargne	7 903 466	8 673 915
Comptes séquestre	543 857	357 697
Intérêts à payer	1 767 402	1 172 841
Total	349 443 037	305 731 113

Note 24. Valeurs à payer

	31/12/2023	31/12/2022
	000 BIF	000 BIF
Autres sommes dues à la clientèle	328 201	732 253
Total	328 201	732 253

Note 25. Crédoiteurs divers

	31/12/2023	31/12/2022
	000 BIF	000 BIF
Sommes dues à l'Etat	4 812 460	3 693 536
Sommes dues aux organismes de prévoyance	42 810	40 690
Sommes diverses dues au Personnel	32 481	21 880
Dividendes à payer	24 649	32 249
Fournisseurs de biens et services	147 774	99 008
Autres crédoiteurs	81 533	46 166
Total	5 141 705	3 933 530

Handwritten signatures and a blue arrow pointing to the right.



Banque de Gestion et de Financement s.a
Capital social: 27.126.799.200. R.C.31.160 NIF: 4000003386
1, boulevard de Liberté .B.P 1035 Bujumbura. Burundi. Tél. 22 22 13 52. Fax
(257) 22 22 13 51

Note 26. Comptes de régularisation du passif

	31/12/2023	31/12/2022
	000 BIF	000 BIF
Produits à recevoir	26 650	22 626
Compte suspens administration	10 082	5 649
Compte suspens ou attente crédeur	157 355	24
Excédent de caisse	1 258	460
Comptes opérations wallet	95	
Total	195 440	28 759

Note 27. Passif d'impôt

	31/12/2023	31/12/2022
	000 BIF	000 BIF
Impôt à payer	1 023 258	1 405 457
Total	1 023 258	1 405 457

Note 28. Provisions pour risques de crédits inscrits au passif

	31/12/2023	31/12/2022
	000 BIF	000 BIF
Agios réservés	6 383 510	3 260 985
Provisions pour créances saines	4 114 757	3 475 722
Provisions pour créances à surveiller	1 151 079	510 820
Total	11 649 346	7 247 527

Note 29. Provisions pour risques et charges

	31/12/2023	31/12/2022
	000 BIF	000 BIF
Provisions pour risques juridiques	729 763	1 156 795
Provisions pour départ à la retraite	511 668	570 430
Total	1 241 431	1 727 225

Note 30. Gains latents ou différés

	31/12/2023	31/12/2022
	000 BIF	000 BIF
Plus-values sur réévaluation des immeubles	102 758	102 758
Total	102 758	102 758

STR A ↗



Banque de Gestion et de Financement s.a

Capital social: 27.126.799.200. R.C.31.160 NIF: 4000003386

1, boulevard de Liberté .B.P 1035 Bujumbura. Burundi. Tél. 22 22 13 52. Fax (257) 22 22 13 51

Note 31. Primes liées au capital et réserves

	31/12/2023 000BIF	31/12/2023 000 BIF
Réserves légales	7 993 714	6 186 880
Prime d'émission	5 429	5 429
Réserves disponibles	8 980 670	4 463 586
Réserves pour investissement	18 964 396	13 543 895
Anciennes provisions générales pour risques	626 823	626 823
Total	36 571 032	24 826 613

Note 32. Capital

	31/12/2023 000 BIF	31/12/2022 000 BIF
Capital	27 126 799	27 126 799
Total	27 126 799	27 126 799

Note 33. Produits sur opérations avec les banques et assimilées

	31/12/2023 000 BIF	31/12/2022 000 BIF
Intérêts sur pensions interbancaires	1 529 409	1 123 492
Intérêts sur bons et obligations du Trésor	26 875 405	28 732 372
Total	28 404 814	29 855 864

Note 34. Produits sur opérations clientèle

	31/12/2023 000 BIF	31/12/2022 000 BIF
Intérêts sur comptes courants débiteurs	12 506 063	8 392 322
Intérêts sur escompte de factures	132 482	184 209
Intérêts sur crédits de consommation	62 988	26 557
Intérêts sur crédits à l'équipement	27 008 748	18 615 828
Intérêts sur crédits immobiliers	1 530 099	507 373
Intérêts sur crédits bail	396 219	71 069
Commissions sur cautions accordées	931 992	724 872
Total	42 568 591	28 522 230

Note 35. Produits sur instruments financiers

	31/12/2023 000 BIF	31/12/2022 000 BIF
Gains de change	582 111	41 590
Total	582 111	41 590



Banque de Gestion et de Financement s.a
Capital social: 27.126.799.200. R.C.31.160 NIF: 4000003386
1, boulevard de Liberté .B.P 1035 Bujumbura. Burundi. Tél. 22 22 13 52. Fax
(257) 22 22 13 51

Note 36. Commissions perçues

	31/12/2023	31/12/2022
	000 BIF	000 BIF
Commissions sur opérations clientèles	1 793 253	1 507 794
Commissions sur transferts	1 258 323	1 773 021
Total	3 051 576	3 280 815

Note 37. Produits des autres activités

	31/12/2023	31/12/2022
	000BIF	000BIF
Produits divers	67 597	41 917
Revenus locatifs	472	5 940
Reprises pour provisions pour risques et charges	226 107	23 765
Revenus sur immo acquises par réalisations des garanties	15 952	41 411
Total	310 128	113 033

Note 38. Gains sur risques de crédits

	31/12/2023	31/12/2022
	000 BIF	000 BIF
Reprises sur provisions	2 552 491	2 379 386
Total	2 552 491	2 379 386

Note 39. Charges sur opérations avec les banques et assimilées

	31/12/2023	31/12/2022
	000 BIF	000 BIF
Intérêts sur apports de liquidités de la BRB	4 883 916	2 636 315
Intérêts sur pensions interbancaires	11 539 318	8 747 081
Intérêts et frais sur comptes bancaires	59 083	18 951
Total	16 482 317	11 402 347

Note 40. Charges sur les opérations avec la clientèle

	31/12/2023	31/12/2022
	000 BIF	000 BIF
Intérêts sur dépôts à vue	2 968 775	1 907 547
Intérêts sur dépôts à terme et comptes épargne	14 918 706	12 438 550
Total	17 887 481	14 346 097

Note 41. Charges accessoires à l'activité bancaire

	31/12/2023	31/12/2022
	000 BIF	000 BIF
Dotations aux provisions pour risques et charges	50 000	50 000
Diverses autres charges accessoires	52 722	9 556
Total	102 722	59 556



Banque de Gestion et de Financement s.a
Capital social: 27.126.799.200. R.C.31.160 NIF: 4000003386
1, boulevard de Liberté .B.P 1035 Bujumbura. Burundi. Tél. 22 22 13 52. Fax
(257) 22 22 13 51

Note 42. Charges générales exploitation

	31/12/2023	31/12/2022
	000 BIF	000 BIF
Charges du personnel	8 677 872	7 665 164
Frais généraux	7 835 264	5 087 807
Dotations aux amortissements	2 032 736	1 935 872
Total	18 545 872	14 688 843

Note 43. Pertes sur le risque crédits

	31/12/2023	31/12/2022
	000 BIF	000 BIF
Dotations aux provisions pour créances dépréciées	9 360 739	4 405 750
Total	9 360 739	4 405 750


Note 44. Pertes sur actif immobilisé

	31/12/2023	31/12/2022
	000 BIF	000 BIF
Perte sur actif immobilisé	4 496	3 604
Total	4 496	3 604

Note 45. Impôt sur les bénéfices

	31/12/2023	31/12/2022
	000 BIF	000 BIF
Impôt sur le résultat	1 224 415	1 218 384
Total	1 224 415	1 218 384

Révérien NIYONKURU


02/14/2024
Directeur des Finances

Jean Marie Clair GASHUBIJE


Administrateur Directeur Général

GPO Partners Burundi S.P.R. L

